
 Gobierno de Canarias	35010506 - IES DE INGENIO AVDA. LOS ARTESANOS, 55 35250 - INGENIO	
	CONTENIDOS EVALUACIÓN EXTRAORDINARIA	

Actividades de recuperación

Prácticas Comunicativas y Creativas



Curso académico 2020 - 2021

Realiza las seis actividades propuestas relacionadas con el desarrollo de la materia a lo largo del curso.

Departamento de Lengua Castellana y Literatura

Departamento de Música

IES Ingenio

 Gobierno de Canarias	35010506 - IES DE INGENIO AVDA. LOS ARTESANOS, 55 35250 - INGENIO	
	CONTENIDOS EVALUACIÓN EXTRAORDINARIA	



1. Diseñando un logo

Crear un logotipo sobre un folio blanco que represente al grupo perteneciente. El logo deberá realizarse en tamaño folio y reunir las siguientes características:

- Simplicidad: de diseño sencillo, claro y mínimo detalle.
- Representatividad: debe resumir el grupo al que pertenecemos.
- Originalidad: debe ser diferente a otros logos de grupos similares.

Material necesario

- Folio blanco
- Material de dibujo (lápiz, goma, afilador, etc.)
- Material para pintar
- Otros materiales que considere necesario

 Gobierno de Canarias	35010506 - IES DE INGENIO AVDA. LOS ARTESANOS, 55 35250 - INGENIO	
	CONTENIDOS EVALUACIÓN EXTRAORDINARIA	



2. Relatos de miedo

Escribe un relato de miedo original que transcurra en tu municipio. Para ello, te recomendamos los siguientes pasos:

- Piensa en varios lugares de tu municipio.
- Crea uno o varios personajes para tu relato.
- Imagina el desenlace o final de la historia.
- Crea el relato pausadamente y con un orden lógico de los hechos que vayan ocurriendo.
- Utiliza letra clara y que facilite la lectura.

Material necesario

- Folio blanco, de cuadros o con renglones.
- Material de escritura.

 Gobierno de Canarias	35010506 - IES DE INGENIO AVDA. LOS ARTESANOS, 55 35250 - INGENIO	
	CONTENIDOS EVALUACIÓN EXTRAORDINARIA	

3. Navidades por el mundo



Realiza una presentación en una cartulina tamaño folio de las navidades de un país del mundo. Elige uno de los siguientes países para tu trabajo: Polonia, Suecia, Alemania, México, Venezuela, China.

Debes tratar los siguientes apartados:

- Descripción geográfica del país
- Fechas navideñas importantes.
- Personajes fantásticos o reales de la navidad de dicho país.
- Gastronomía típica navideña de dicho país.
- Costumbres populares.

Material necesario

- Cartulina tamaño folio de cualquier color
- Material de dibujo (lápiz, goma, afilador, etc.)
- Material para pintar
- Otros materiales que considere necesario

 Gobierno de Canarias	35010506 - IES DE INGENIO AVDA. LOS ARTESANOS, 55 35250 - INGENIO	
	CONTENIDOS EVALUACIÓN EXTRAORDINARIA	

4. Carnaval y mascaritas



Construye una máscara de carnaval con materiales reciclados, para ello, puedes guiarte por los siguientes vídeos tutoriales.

[Video 1](#)

[Video 2](#)

[Video 3](#)

Material necesario
<ul style="list-style-type: none"> ● Material reciclado ● Material de dibujo (lápiz, goma, afilador, etc.) ● Material para pintar ● Otros materiales que considere necesario

 Gobierno de Canarias	35010506 - IES DE INGENIO AVDA. LOS ARTESANOS, 55 35250 - INGENIO	
	CONTENIDOS EVALUACIÓN EXTRAORDINARIA	



5. Tríptico sobre mujeres científicas

Realiza un tríptico acerca de una científica. Para elaborarlo sigue los siguientes pasos:

1. Pincha en el siguiente enlace [ANEXO](#)
2. Elige una de las mujeres científicas del anexo y amplía la información buscando en internet.
3. Coge un folio y dóblalo en tres partes iguales.
4. Recoge los siguientes epígrafes dentro del tríptico:
 - a. Pequeña biografía
 - b. Aportaciones y descubrimientos científicos realizados.
 - c. Responde a la siguiente pregunta con un mínimo de 100 palabras: ¿Crees que las mujeres científicas tienen la misma importancia en los libros de tus asignaturas que los hombres?
 - d. Usa imágenes que sirvan para decorar tu tríptico

Material necesario

- Folio blanco doblado en tres partes iguales.
- Material de dibujo (lápiz, goma, afilador, etc.)
- Material para pintar
- Otros materiales que considere necesario

 Gobierno de Canarias	35010506 - IES DE INGENIO AVDA. LOS ARTESANOS, 55 35250 - INGENIO	
	CONTENIDOS EVALUACIÓN EXTRAORDINARIA	

6. Marcapáginas

Realiza un marcapáginas original y que contenga una cita o frase famosa de un poeta español. Utiliza diferentes materiales y colores para personalizar y hacer más original tu marca páginas.

Para ayudarte la elaboración, aquí tienes vídeos de referencia:

[Vídeo de referencia 1](#)

[Vídeo de referencia 2](#)

Material necesario

- Folio blanco o cartulina
- Frase o cita famosa del poeta español.
- Material de dibujo (lápiz, goma, afilador, etc.)
- Material para pintar
- Otros materiales que considere necesario